

SIGNALISATION TEMPORAIRE DE CHANTIER

Chaussées Urbaines & Bidirectionnelles

LISTE MATERIEL A DISPOSITION POUR LA PRATIQUE

MODULE 1



Panneaux temporaires gamme normale avec pieds posés au sol



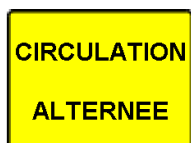
4 travaux AK5



4 chaussées rétrécies AK3



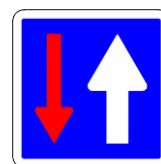
40 cônes K5a mini 50cm



2 circulations alternées KC1



1 priorité B15




1 priorité C18

SI POSSIBLE




2 panneaux feux tricolores
AK17

Si POSSIBLE



2 feux tricolores temporaires KR11



2 piquets face rouge face vert K10



4 chevrons fléchés rouge et
blanc K8 avec pied



1 flèche à gauche B21a2



FIN DE CHANTIER

1 barrage double face K2 avec pied



1 véhicule balisé



Prévoir sacs de lestage en cas de vent

Prévoir un arrêté de circulation détenu par le donneur d'ordre ou le concessionnaire

Chaque agent aura ses équipements de protection individuelle :

- Vêtement haute visibilité de classe 2 ou 3
- Gants
- Chaussures de sécurité



S.A.R.L. au capital social de 5 000 € - RCS Saint Nazaire 794 113 829 – Code APE 8559A – N° TVA intra : FR62794113829
Organisme de formation enregistré sous le numéro 52 44 07071 44 auprès du préfet de la région des Pays de la Loire