




PRÉVENTION dans le cadre de la formation face au risque de contamination **COVID19**

OBJECTIFS

- Assurer la sécurité de nos collaborateurs et de nos stagiaires.
- Réaliser en présentiel une formation professionnelle.



PROTECTIONS COLLECTIVES

Moyens possibles pour le lavage des mains

- Savon liquide + eau
- Gel ou solution hydroalcoolique

Moyens possibles pour la distanciation

- Respect des marquages au sol et des sens de circulation
- Horaires des sessions et pauses décalées



ÉQUIPEMENTS DE PROTECTION INDIVIDUELLE

Moyens possibles pour protéger

Le visage : masque réutilisable lavable.
Le stagiaire devra être équipé de son masque (cette obligation est indiquée sur la convocation).



CONSIGNES

Affichage des consignes de sécurité




PRÉVENTION dans le cadre de la formation face au risque de contamination **COVID19**

MODE OPÉRATOIRE


Principes généraux :

- Respecter la distance minimale de 1 m entre les intervenants.
- Respecter (et faire respecter) les gestes barrières.



Missions :

- Accueillir les stagiaires pour réaliser une formation (rappel des principes généraux) et lavage des mains avec solution hydroalcoolique dès l'entrée au centre de formation.
 - Les tables et chaises seront disposées de manière à respecter les 1 m de distanciation.
 - Les stagiaires ne pourront pas se croiser dans les couloirs, le formateur organisera l'entrée/la sortie et les pauses.
 - La machine à café, le sucre et les agitateurs ne sont plus en libre-service. Les espaces communs sont interdits.
 - Interdiction de se regrouper dehors autour du cendrier.
- Les repas ne sont plus autorisés dans l'enceinte du centre de formation.
 - Les salles seront aérées toutes les 2 heures.
 - À la fin de la formation, le formateur désinfectera la salle de formation avec une solution hydroalcoolique de surface.






PRÉVENTION dans le cadre de la formation face au risque de contamination **COVID19**

MODE OPÉRATOIRE (suite)

À chaque montée dans l'engin dans le centre de formation :

Le centre de formation met à disposition les gants jetables, la solution hydroalcoolique et les sacs poubelles.

- Le stagiaire se nettoie les mains et met des gants jetables.
- Puis le stagiaire nettoie son poste de conduite et toutes les autres commandes avec une solution hydroalcoolique de surface.
- Le stagiaire jette ses gants jetables dans un sac poubelle prévu à cet effet.
- Pour l'engin avec cabine, entre 2 stagiaires, l'engin sera mis à l'arrêt quelque instant pour aérer la cabine.



À chaque montée dans l'équipement :

Le client met à disposition les gants jetables, la solution hydroalcoolique et les sacs poubelles.

- Le stagiaire se nettoie les mains et met des gants jetables.
- Puis le stagiaire nettoie son poste de conduite et toutes les autres commandes avec une solution hydroalcoolique de surface.
- Le stagiaire jette ses gants jetables dans un sac poubelle prévu à cet effet.
- Pour l'engin avec cabine, entre 2 stagiaires, l'engin sera mis à l'arrêt quelque instant pour aérer la cabine.



Autres interactions :

privilégier les contacts téléphoniques
ou échanges par mail.

 **FormulPro**

