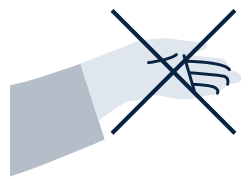


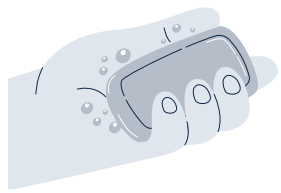


Protocole Sanitaire FormulPro

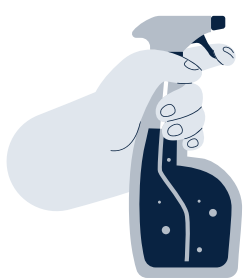
Avoir les bons gestes



Utilisation de méthodes de salutation sans contact



Lavage des mains réguliers et gels hydroalcoolique à disposition



Désinfection régulière des surfaces comme les poignées de porte, les tables et les bureaux



Respect des distances de sécurité (espacement des tables et chaises, distance d'au moins 1 mètre)



Augmentation de l'aération des pièces


Pour la sécurité de tous...



Toussez ou éternuez dans votre coude



Evitez de vous toucher les yeux, le nez ou la bouche



N'échangez pas de matériels entre vous (stylos, documents...)

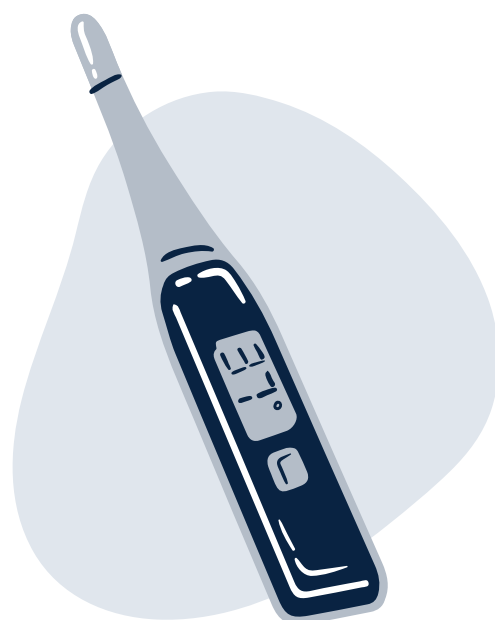


Port du masque OBLIGATOIRE

FormulPro s'engage à fournir le matériel sanitaire nécessaire à la sécurité de tous.

Restez à la maison si...

- Vous vous sentez malade, que vous avez de la température
- Vous avez un membre de la famille malade à la maison

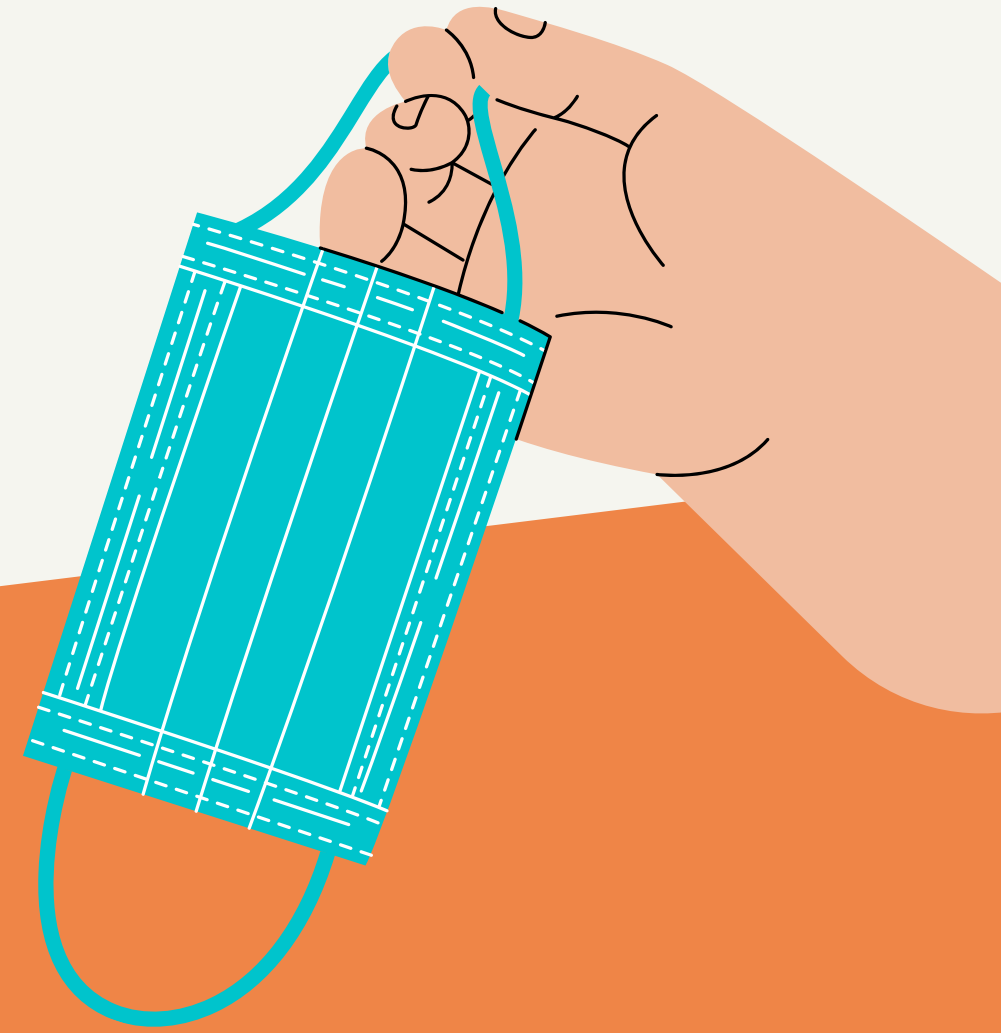


Encouragez les formations en distanciel lorsque cela est envisageable



Comment utiliser un masque correctement ?

d'après les normes de INRS et de l'OMS



Avant de mettre un masque :

Se nettoyer les mains avec un désinfectant à base d'alcool ou du savon et de l'eau.



Pendant que vous portez le masque :

1. **Couvrez votre bouche et votre nez.** Assurez-vous qu'il n'y a pas d'espace entre votre visage et le masque.
2. **Évitez de toucher le masque.** Si vous le faites, nettoyez-vous les mains avec un désinfectant à base d'alcool ou du savon et de l'eau.
3. Remplacez le masque par un nouveau dès qu'il est humide. **Ne réutilisez pas les masques à usage unique.**



Pour jeter le masque :

1. Retirez le masque par les cordelettes. **Ne touchez pas le devant du masque.**
2. Jetez le masque **immédiatement** après dans un bac fermé.
3. **Nettoyez vos mains** avec un désinfectant à base d'alcool ou du **savon et de l'eau.**